

MODALIDAD
E-LEARNING



CACP PERÚ
ASESORÍA Y CAPACITACIÓN

▶ **CURSO**

AutoCAD ^{2D}®

NIVEL BÁSICO - INTERMEDIO - AVANZADO

Certificado por
120 HORAS ACADÉMICAS



Inicio:



SÁB

09 de MAR.

Horario: 3:00 p.m. - 6:00 p.m.

953620444



www.cacperu.com

RUC: 20600673310 |

CORPORACION DE ASESORAMIENTO Y CAPACITACION PROFESIONAL C.A.C.P. S.R.L.



CACP PERÚ
ASESORÍA Y CAPACITACIÓN



» PRESENTACIÓN

AutoCAD 2D es un software CAD que permite desarrollar de manera eficiente cualquier tipo de figuras geométricas y planos de Ingeniería en dos dimensiones mediante la utilización de una gama de herramientas de dibujo y edición y una serie de aplicaciones que permiten explotar al máximo el programa y automatizar cualquier proyecto, brindándonos una experiencia más dinámica y rápida de trabajar.








» DIRIGIDO A


Identifica y selecciona los comandos y herramientas de dibujo, edición, propiedades de objetos y capas, bloques, estilos de texto, acotamiento e impresión del Software AutoCAD 2024, integrándolos para el desarrollo de dibujos geométricos complejos en 2D. Elabora e interpreta el desarrollo de los Planos Básicos de un proyecto civil en sus diferentes fases, aplicando los comandos y herramientas del Software AutoCAD 2024.



» CERTIFICA

Los participantes que cumplan satisfactoriamente con los requisitos Académicos y Administrativos del programa recibirán la certificación en: "AUTO CAD 2D 2024 NIVEL BASICO - INTERMEDIO - AVANZADO 2024", expedido por la Corporación de Asesoramiento y Capacitación Profesional CACP PERÚ S.R.L.

-  **INICIO DEL EVENTO**
09 DE MARZO DEL 2024
-  **MODALIDADES**
E-LEARNING (clases grabadas) 
-  **CERTIFICACIÓN**
40 HORAS ACADÉMICAS POR NIVEL
-  **DURACIÓN**
15 SESIONES





» MODALIDAD

E-LEARNING

- La plataforma de e-learning, campus virtual o Learning Management System (LMS) es un espacio virtual de aprendizaje orientado a facilitar la experiencia de capacitación a distancia, tanto para empresas como para instituciones educativas.
- Estas plataformas tienen una serie de herramientas en común así como otras que los diferencian, es por ello que e-ABC Learning intenta brindar la mejor solución adaptándose a las necesidades propias de cada cliente.

» VENTAJAS DEL CAMPUS VIRTUAL - CACP PERÚ



INTRANET

Donde podrá visualizar las ponencias en calidad FULL HD, cronogramas de clases, próximos eventos, calificaciones obtenidas y más.



VIDEOCONFERENCIAS

Interacción en tiempo real entre el alumno y el ponente.



ACTIVIDADES NO PRESENCIALES

A través de nuestro campus virtual CACP PERÚ con acceso las 24 horas del día, los 7 días de la semana y los 365 días del año.



FLEXIBILIDAD DE ESTUDIO

De acuerdo con su disponibilidad de tiempo.



La clase quedará grabada para uso posterior del alumno



Contarás con material de apoyo y elementos adicionales

www.cacperu.com/intranet/



TEMARIO

AUTOCAD 2D 2024 – NIVEL INTERMEDIO



 13/04/2024 - 20/04/2024 - 27/04/2024
 04/05/2024 - 11/05/2024

SESIÓN 05: COMANDOS DE DIBUJO Y EDICIÓN DE TEXTOS

- Comandos Line, Pline, Circle, Arc, Rectangle, Ellipse, Polygon, Spline, Point, Point Style.
- Tipos de texto.
- Creando y Configurando Text Styles.
- Creación de Columnas, justificaciones.
- Espaciamiento entre líneas y párrafos. Inserción de
- Campos, Inserción de símbolos, Edición de Text y Mtext.
- Practica Calificada 5.

SESIÓN 06: COMANDOS PARA CREACIÓN Y EDICIÓN DE TEXTURAS Y TABLAS.

- Conceptos y propiedades de texturas.
- Nuevo panel Hatch Creation. (sombreado y Degradate).
- Texturas separadas.
- Table Style, edición de tablas y aplicaciones.
- Practica Calificada 6.

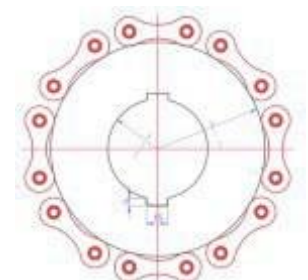


SESIÓN 07: COMANDOS PARA CREACIÓN Y MANEJO DE BLOQUES

- Comando Block, creando bloques en el dibujo actual.
- Insertando bloques.
- Caja de dialogo, exportación de bloques y objetos, Edición de Bloques (Block Editor).
- Practica Calificada 7

SESIÓN 08: COMANDOS PARA CREACIÓN Y ADMINISTRACIÓN DE LAYERS (CAPAS)

- Comando LAYER, Paleta de Layers.
- Creación y Eliminación de Layers, Ordenar Layers.
- Selección de Layers, Propiedades de Layers: Color, Linetype (Tipo de Línea), Lineweight (Grosor de Línea), On/O ff(Foco), Freeze/Thaw (Congelar/Descongelar).
- Color, Tipo de Línea, Grosor de Línea en el Espacio Modelo (Model) y en los Viewports.
- Practica Calificada 8



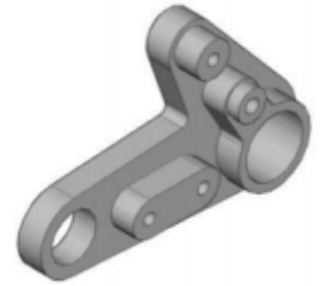
TEMARIO

AUTOCAD 2D 2024 – NIVEL AVANZADO

18/05/2024 - 25/05/2024 - 01/06/2024
08/06/2024 - 15/06/2024

SESIÓN 09: COMANDOS PARA CREACIÓN Y MANEJO DE COTAS / DIMENSIONAMIENTO

- Conceptos generales, Partes de una cota. Caja de diálogo Dimension Style,
- Creación y Configuración de Estilos de cota.
- Configuración de Estilos de Cota Anotativos, Edición de estilos, Dimensión
- Space, Dimension Break.
- Inserción de archivos PDF
- Inserción de archivos JPG
- Practica Calificada 9.

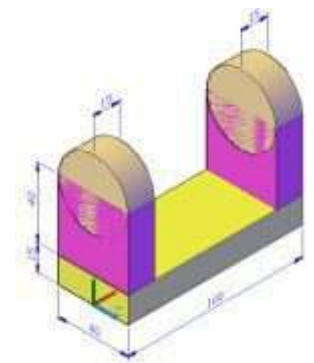


SESIÓN 10: EDICIÓN DE SÓLIDOS – INTRODUCCIÓN A 3D

- Dibujos Isométricos 2D.
- Espacio de trabajo 3D.
- Visualización tridimensional.
- Estilos visuales de objetos 3d.
- View Cube.
- Sólidos básicos y sólidos complejos.
- Unión y substración de sólidos.
- Comando SolidEdit.
- Generación de sólidos a partir de cuerpos en 2D dimensiones.
- Practica Calificada 10.

SESIÓN 11: PRESENTACIÓN DE PROYECTOS EN 3D.

- Visualización fotorrealista: Render.
- Iluminación: sombras, iluminación solar, iluminación artificial.
- Materiales: texturas, mapeados, acabados.
- Fondo
- Impresión avanzada 3D. Presentación fotorrealística final del proyecto Ee
- 3d.
- Configuración de láminas. Entrega en formatos digitales.
- Practica Calificada 11.



SESIÓN 12: SISTEMA DE IMPRESIÓN EN AUTOCAD – DWF.

- Conceptos Generales, Configuración Page Setup, Configuración de Equipos.
- Configuración de un layout (page setup)
- Creación y configuración de ventanas de impresión - ViewPorts .
- Configuración de la impresora
- Configuración de la escala de impresión
- Evaluación Final.

INVERSIÓN:

COSTO 3 Niveles
S/ 250.00 Incluye envío CERTIFICADO Y MATERIAL EN FÍSICO

COSTO COOPERATIVO
S/ 230.00 Incluye envío CERTIFICADO Y MATERIAL EN FÍSICO

COSTO X NIVEL
S/ 120.00 Incluye envío CERTIFICADO Y MATERIAL EN FÍSICO

MEDIO DE PAGO:

BANCO DE CRÉDITO DEL PERÚ

N° CUENTA CORRIENTE EN SOLES:



310-2283477035

Titular de la Cuenta:

**CORPORACIÓN DE ASESORAMIENTO Y
CAPACITACIÓN PROFESIONAL C.A.C.P. S.R.L**

***En caso de realizar pago mediante el banco adicionar
S/. 7.50 por cada Transacción**



N° CUENTA CORRIENTE EN SOLES:

6203001670984

Titular de la Cuenta:

**CORPORACIÓN DE ASESORAMIENTO Y
CAPACITACIÓN PROFESIONAL C.A.C.P. S.R.L**

***En caso de realizar pago mediante el banco adicionar
S/. 5.00 por comisión de interplaza**



N° cuenta corriente en soles

001102720200349806

A nombre de:

**CORPORACIÓN DE ASESORAMIENTO Y
CAPACITACIÓN PROFESIONAL C.A.C.P. S.R.L**

***En caso de realizar pago mediante el banco adicionar S/. 7.50 por cada Transacción**

PAGOS INTERNACIONALES A TRAVÉS DE:



MoneyGram.
money transfer

A nombre **de: MIJAIL ANDRE NUÑEZ GOMEZ**
DNI: **404348728**

ENVÍO A NIVEL NACIONAL



PAGOS CON YAPE:



A nombre de:

MIJAIL ANDRE NUNEZ GOMEZ

A través de:





CACP PERÚ

ASESORÍA Y CAPACITACIÓN



CACP PERÚ



CACPPERU.SRL



CACPPerú



CACP-PERU

INFORMES E INSCRIPCIONES

SEDE NUEVO CHIMBOTE



953 620 444 - 918 343 626 - 932 323 968



Urb. Garatea Mz. 3 Lte. 10 - Av. Universitaria
(A 1/2 cuadra de la IEP Pestalozzi) - Nuevo Chimbote



043-604932



info@cacperu.com



www.cacperu.com

RUC: 20600673310

CORPORACION DE ASESORAMIENTO Y CAPACITACION PROFESIONAL C.A.C.P. S.R.L.